

Codice PBS608

Totem MINI con lastra in lamiera

STRUTTURA

MATERIALE: alluminio

FINITURA: silver

INDOOR

SUPERFICIE

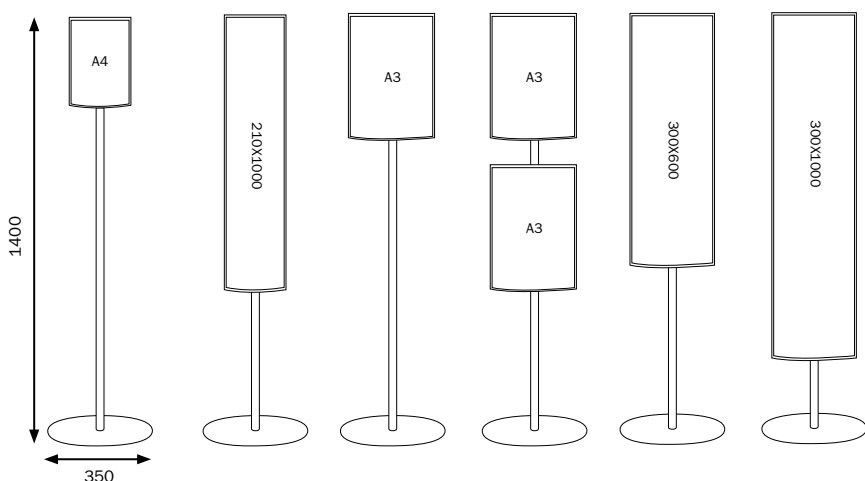
MATERIALE: lamiera

FINITURA: bianco

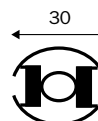
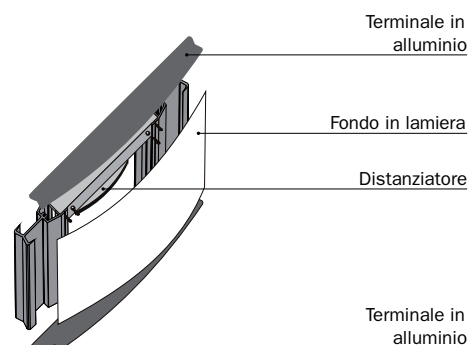
GRAFICA

MONOFACCIALE

BIFACCIALE



COMPOSIZIONE PER INTERNI  
CON PANNELLI IN LAMIERA BIANCA



DIAMETRO MONTANTE

Minitotem bifacciali ad un montante in alluminio anodizzato silver diametro 30 mm. Profili in alluminio, superfici convesse, fondo in lamiera. Altezza standard 1400 mm, base tonda Ø 350 mm in metallo verniciato a polveri spessore 6 mm. L'utilizzo della lamiera 10/10 per i pannelli del totem, consente al prodotto l'utilizzo sia interno che in esterno.\*\*, essendo un prodotto con una durabilità maggiore.

**\*\* Se il prodotto viene utilizzato in ambienti esterni il totem deve essere messo in sicurezza a cura e spese del cliente.**

DIMENSIONI PRODOTTO (mm)

Codice	Formato	Area visibile	Dim. struttura	Superficie	Descrizione
PBS608	A4	180x297	1400x350	LAMIERA	Totem mini segnaletica
PBS609	210x1000	180x1000	1400x350	LAMIERA	Totem mini segnaletica
PBS611	A3	270x420	1400x350	LAMIERA	Totem mini segnaletica
PBS612	(2x)A3	(2x) 270x420	1400x350	LAMIERA	Totem mini segnaletica
PBS613	300x600	270x600	1400x350	LAMIERA	Totem mini segnaletica
PBS614	300x1000	270x1000	1400x350	LAMIERA	Totem mini segnaletica

MISURE IMBALLO (mm/kg)

Codice	Dim. imballo	Peso art.	Peso art. e imballo
PBS608	1450x330x100 + 500x500x50	7,00	9,00
PBS609	1450x330x100 + 500x500x50	8,00	10,00
PBS611	1450x330x100 + 500x500x50	8,00	10,00
PBS612	1450x330x100 + 500x500x50	10,00	12,00
PBS613	1450x330x100 + 500x500x50	10,00	12,00
PBS614	1450x330x100 + 500x500x50	12,00	14,00