

Codice

Basi porta pannello rigido

STRUTTURA



MATERIALE: metallo/metacrilato



FINITURA: verniciato silver RAL 9006

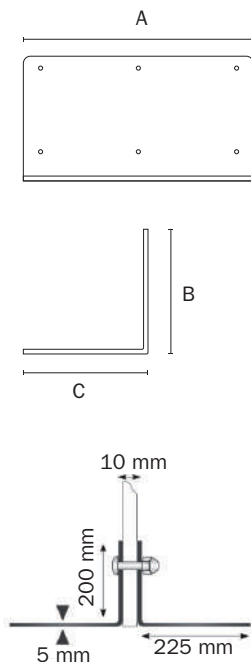


UTILIZZO: INDOOR

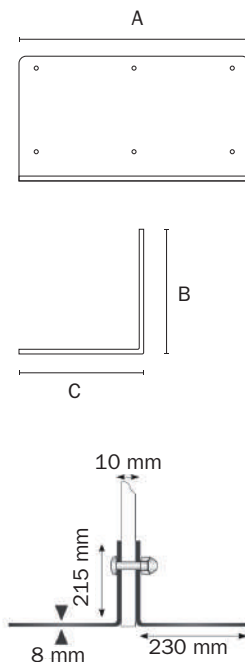


FINITURA: trasparente

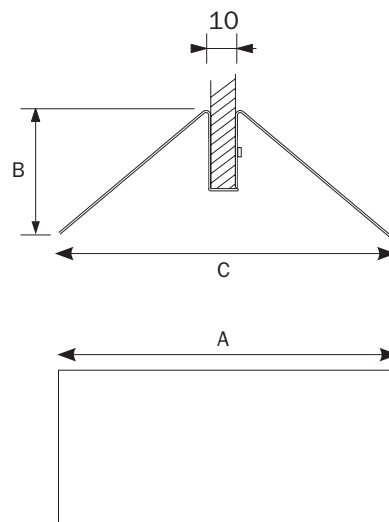
PBS42TS1



PBSPLEX60



PBS641



DIMENSIONI PRODOTTO (mm)

Codice	Dim. struttura (AxBxC)	Descrizione
PBS42TS1	420X200	coppia di basi porta pannello rigido metallo
PBS76TS1	760X200	coppia di basi porta pannello rigido metallo
PBS100TS1	1000X200	coppia di basi porta pannello rigido metallo
PBSPLEX40	400X215	coppia di basi porta pannello plexiglass
PBSPLEX60	600X215	coppia di basi porta pannello plexiglass
PBSPLEX80	800X215	coppia di basi porta pannello plexiglass
PBS641	600X180X570	base a forma di V
PBS642	800X180X570	base a forma di V
PBS643	1000X180X570	base a forma di V

MISURE IMBALLO (mm/kg)

Codice	Dim. confezione	Peso del prodotto	Prodotto e confezione peso
PBS42TS1	470x270x270	13,52	14,32
PBS76TS1	810x520x520	24,44	25,24
PBS100TS1	1050x670x670	32,12	32,92
PBSPLEX40	450x250x250	3,24	4
PBSPLEX60	650x360x360	4,8	5,6
PBSPLEX80	850x470x470	6,4	7,2
PBS641	610x360x105	8,34	9,14
PBS642	810x360x105	11,66	12,46
PBS643	1010x360x105	14,28	15,08