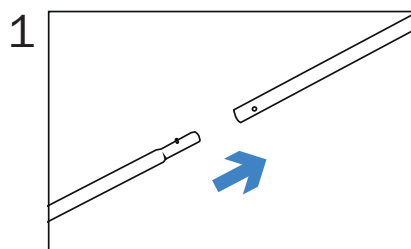
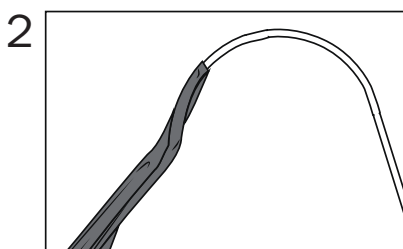


Codice PBSFLGD28

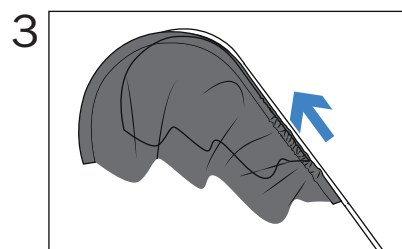
Bandiere pubblicitarie a goccia



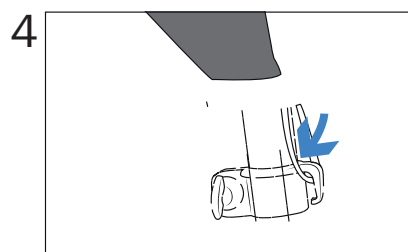
Unire le aste tra loro



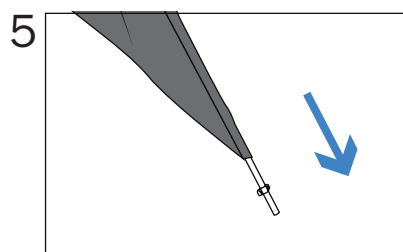
Inserire l'asta dentro alla tasca della bandiera.
Piegare l'asta per permettere alla bandiera di prendere forma.



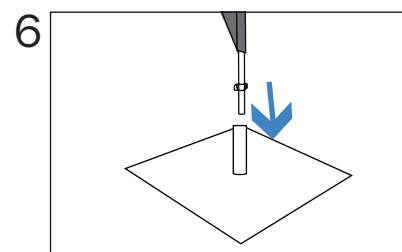
Fai scorrere la bandiera
fino alla fine dell'asta



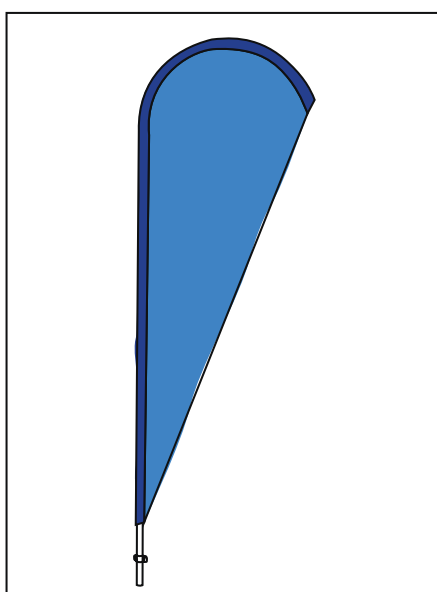
Agganciare l'asola
al gancio dell'asta



Tirare la bandiera verso
il basso per tendere bene il



Inserire l'asta della
bandiera nella base
(base non inclusa)



*Uso esterno: L'utilizzatore finale della bandiera, il cliente, l'acquirente, il committente, è responsabile della messa in sicurezza del prodotto bandiera e si assume la responsabilità per l'utilizzo e la messa in sicurezza del prodotto. Le misure sono approssimative