





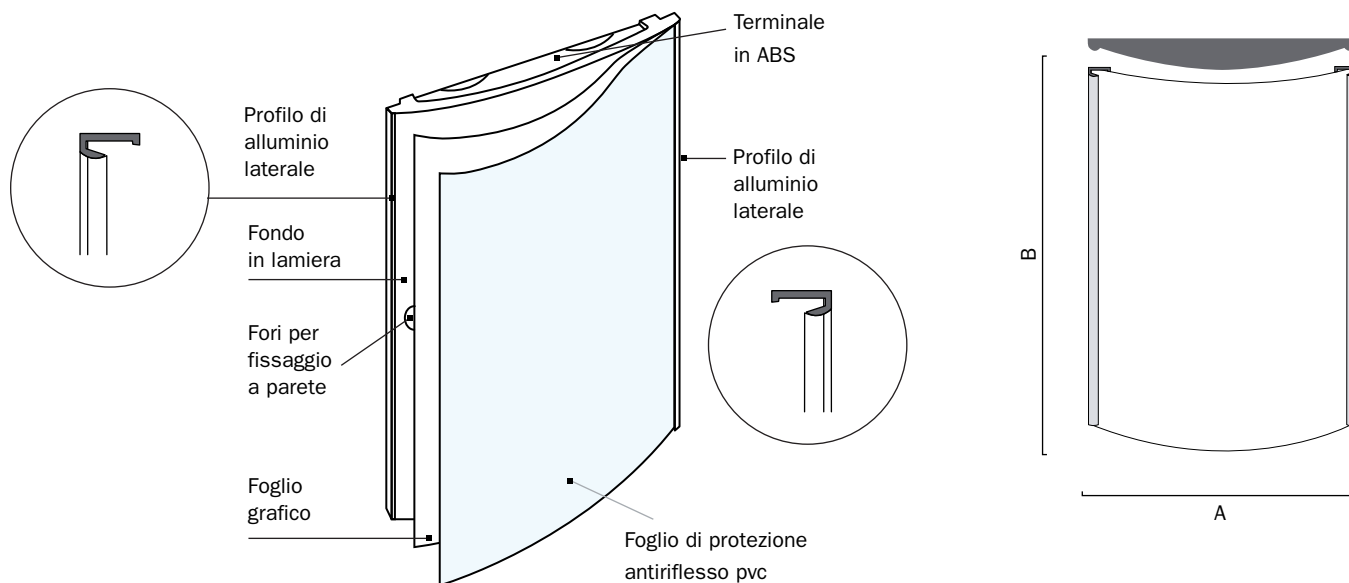


Codice PBS060 - PBS098

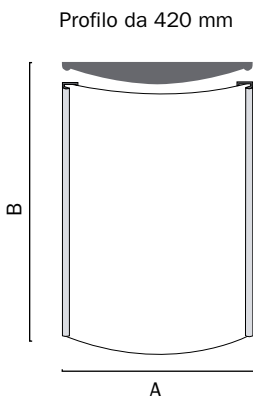
Targhe da muro modello BETA-2 - Coppia di profili base 420 mm

-  Materiale alluminio /ABS
-  Utilizzo indoor
-  Monofacciale
-  Finitura silver
-  Grafica intercambiabile
-  Fissaggio a parete



Targa a parete linea BETA 2 con profili laterali in alluminio e fondo convesso in lamiera. Terminali in ABS color silver, posizionabili ai lati destro/sinistro o sopra/sotto. Foglio di protezione in PVC antiriflesso per la gestione di grafica intercambiabile. Profili disponibili in quattro misure di larghezza: 210, 300, 420, 600 mm. Fissaggio a parete con biadivo oppure con viti e tasselli.

PROFILO DA 420 mm - DIMENSIONI PRODOTTO (mm)



Codice	Area visibile	Dim. struttura (Axh)	Descrizione
PBS080	410x59	420x68	Targa da parete 42x6 h
PBS081	410x79	420x88	Targa da parete 42x8 h
PBS082	410x99	420x108	Targa da parete 42x10 h
PBS083	410x119	420x128	Targa da parete 42x12 h
PBS084	410x149	420x158	Targa da parete 42x15 h
PBS085	410x199	420x208	Targa da parete 42x20 h
PBS086	410x299	420x308	Targa da parete 42x30 h
PBS087	410x419	420x428	Targa da parete 42x42 h
PBS088	410x599	420x608	Targa da parete 42x60 h
PBS089	410x999	420x1008	Targa da parete 42x100 h