



Rapidità

- » Assemblato in pochi secondi
- » Grafiche facili da cambiare
- » Leggero e semplice da trasportare
- » Installazione senza attrezzi



Versatilità

- » Altamente configurabile
- » Minori costi per utilizzo ripetuto
- » Una struttura, più grafiche



Riconfigurabilità

- » Espandibile nel tempo
- » Adatto a molteplici soluzioni
- » Ottimizzazione degli spazi
- » Grafica continuativa senza interruzioni

STAND PORTATILI PER FIERA FST-FRAME

MONTAGGIO SEMPLICE E VELOCE




1. Trasporto

Il telaio leggero è preassemblato in una comoda borsa.



2. Apertura

Dal suo stato preassemblato, il telaio può essere aperto senza sforzo e bloccato in posizione con un'asta di supporto centrale.



3. Componenti

È possibile aggiungere dei piedini per conferire maggiore solidità al telaio.



4. Grafiche

Le grafiche sono disponibili in formato Classic o Premium e possono essere installate nella struttura una volta assemblata.


Soluzioni espositive sostenibili

- » Realizzato in alluminio, un materiale riciclabile infinite volte.
- » Le strutture ed i materiali grafici possono essere riutilizzati più volte.
- » Le grafiche sono stampate con inchiostri a base d'acqua, a minore impatto ambientale.
- » Un unico sistema per più applicazioni.

VANTAGGI

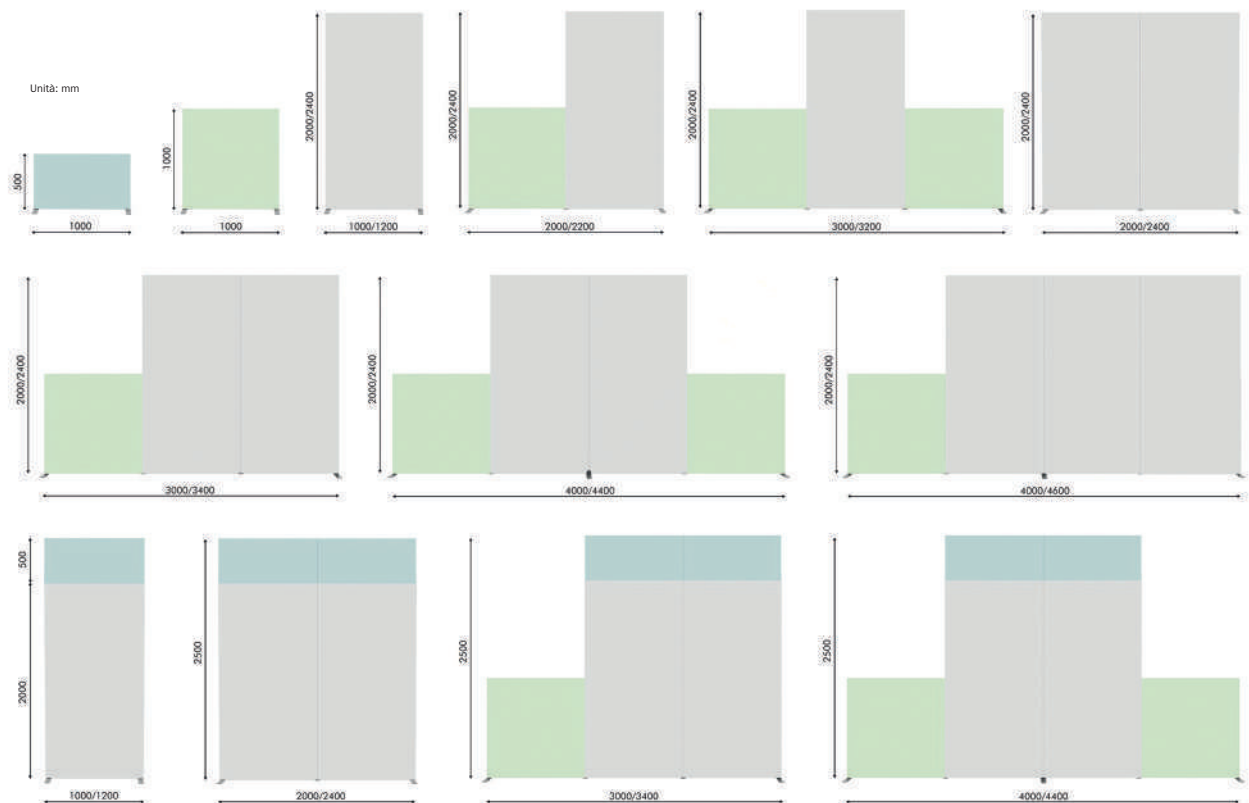
-   **Assemblaggio rapido**
Il corner è pronto in pochi secondi, senza bisogno di utensili.
-   **Trasporto e stoccaggio agevolati**
Struttura compatta e leggera.
-   **Grafiche intercambiabili**
Una struttura, infinite configurazioni.
-   **Riutilizzabile e sostenibile**
Perfetto per ridurre i costi nel tempo e rispettare l'ambiente.
-   **Illuminazione LED**
Possibilità di aggiungere faretto per valorizzare la grafica.

➔ Utilizza **diversi connettori** per creare **diverse configurazioni**



➔ 5 misure per **infinite configurazioni**

- » 1000 x 500mm
- » 1000 x 1000mm
- » 1000 x 2000mm
- » 1000 x 2400mm
- » 1200 x 2400mm



STAND PORTATILI PER FIERA FST-FRAME

I MODULI



50X100
PBF-F-50X100-SG/PG
1000 x 500 x 40mm
Include 2 cornici



100X100
PBFF-100X100-SG/PG
1000 x 1000 x 40mm
Include 2 cornici



100X200
PBFF-100X200-SG/PG
1000 x 2000 x 400mm
(basi incluse)



100X240
PBFF-100X240-SG/PG
1000 x 2400 x 400mm
(basi incluse)



120X240
PBFF-120X240-SG/PG
1200 x 2400 x 400 mm
(basi incluse)

DESK PROMOZIONALE BANCHETTO

PBFF-COUNTER-WH
1020 x 1025 x 410mm

- » Assemblato in pochi secondi senza attrezzi
- » Grafica Premium con bordino facile a installare
- » Top testato per sostenere fino a 60 kg
- » Top e ripiano bianchi (standard) e neri (su richiesta)



Borsa di trasporto



Top e ripiano neri
su richiesta

STAND PORTATILI PER FIERA FST-FRAME

BASI PORTANTI

➡ BASI LATERALI



Base intera (Coppia)
PBFF-FF



Mezza base (Coppia)
PBFF-SHF

➡ BASI CENTRALI

Servono per sostenere due strutture vicine



Base intera (Singola)
PBFF-MFF



Mezza base (Singola)
PBFF-HFM

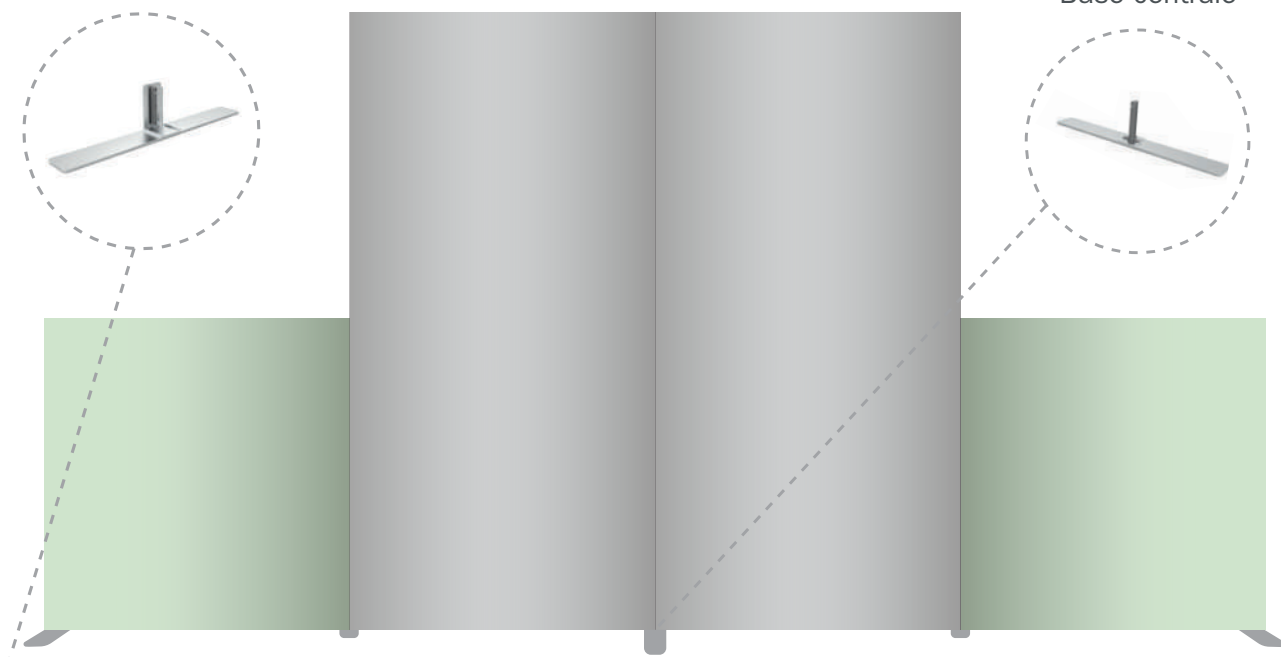


Base piccola (Singola)
PBFF-SMF

Base laterale



Base centrale



Esempio di configurazione

STAND PORTATILI PER FIERA FST-FRAME

CONNETTORI



Kit connettore a 45°
PBFF-45C



Kit connettore a 90°
PBFF-90C



Kit connettore centrale a 90°
PBFF-90MIC



Kit connettore
interno sinistro a 90°
PBFF-90LIC



Kit connettore a T
PBFF-TC



Kit connettore per arco
PBFF-ACC



Kit connettore a croce
PBFF-CC



Kit connettore
interno destro a 90°
PBFF-90RIC



Kit connettore a Y
PBF-YC



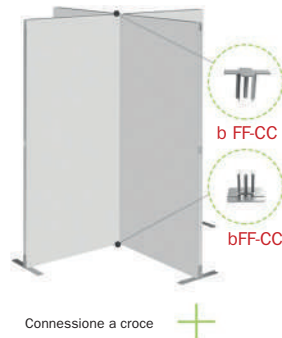
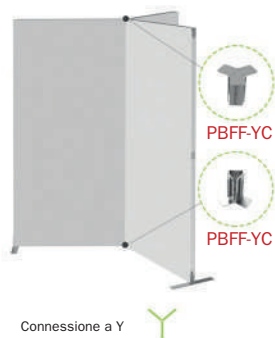
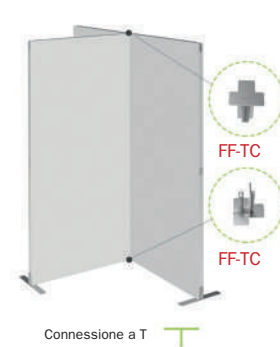
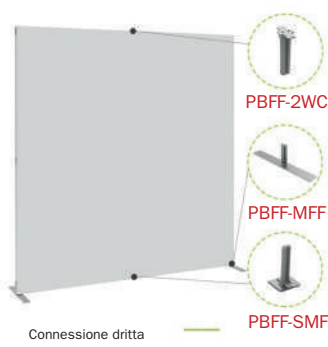
Kit connettore a 2 vie
PBFF-2WC



Kit connettore a 4 vie
PBFF-4WC



Faretti Spot LED Exhibition
LED-EXHIB-ARM-BDLK
(KIT DOPPIO)
LED-EXHIB-ARM-B
(KIT SINGOLO)



Nel caso di installazione di una parete dritta si possono utilizzare al massimo 3 moduli da 1200x2400 (per un massimo di 3,6 metri lineari).