





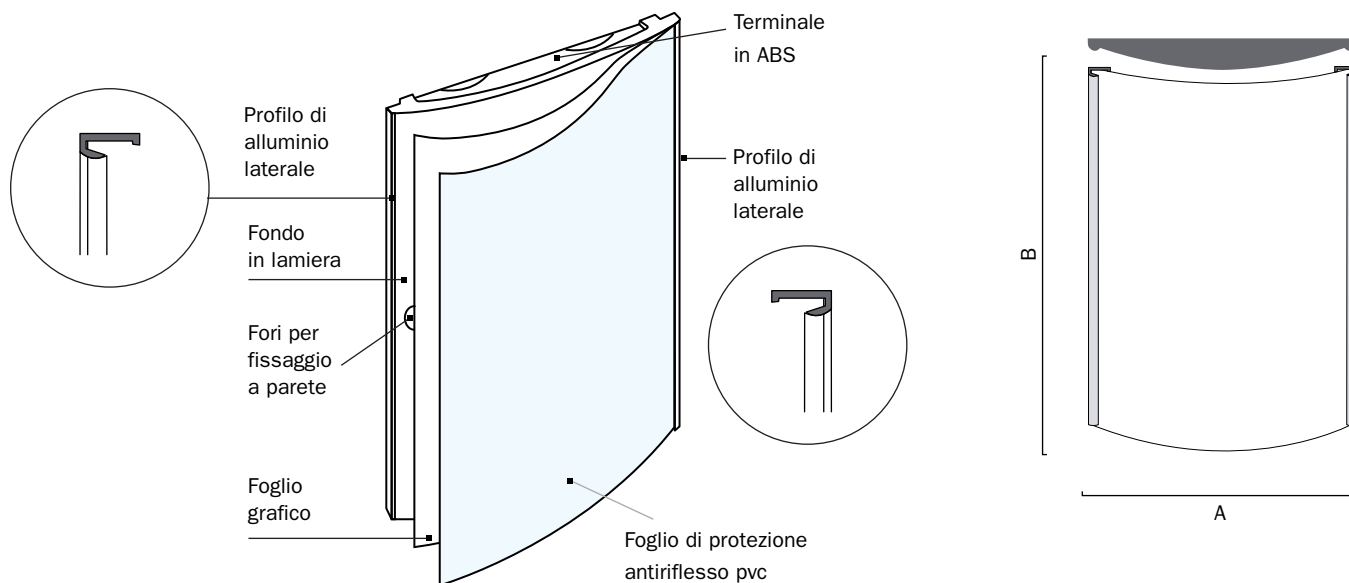


Codice PBS069 - PBS078

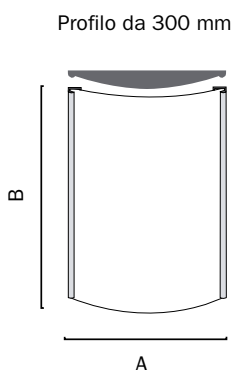
Targhe da muro modello BETA-2 - coppia di profili base 300 mm

-  Materiale alluminio /ABS
-  Utilizzo indoor
-  Monofacciale
-  Finitura silver
-  Grafica intercambiabile
-  Fissaggio a parete



Targa a parete linea BETA 2 con profili laterali in alluminio e fondo convesso in lamiera. Terminali in ABS color silver, posizionabili ai lati destro/sinistro o sopra/sotto. Foglio di protezione in PVC antiriflesso per la gestione di grafica intercambiabile. Profili disponibili in quattro misure di larghezza: 210, 300, 420, 600 mm. Fissaggio a parete con biadivo oppure con viti e tasselli.

PROFILO DA 300 MM - DIMENSIONI PRODOTTO (mm)



Codice	Area visibile	Dim. struttura (Axh)	Descrizione
PBS069	290x50	300x68	Targa da parete 30x6 h
PBS070	290x70	300x88	Targa da parete 30x8 h
PBS071	290x90	300x108	Targa da parete 30x10 h
PBS072	290x110	300x128	Targa da parete 30x12 h
PBS073	290x140	300x158	Targa da parete 30x15 h
PBS074	290x190	300x208	Targa da parete 30x20 h
PBS075	290x290	300x308	Targa da parete 30x30 h
PBS076	290x410	300x428	Targa da parete 30x42 h
PBS077	290x590	300x608	Targa da parete 30x60 h
PBS078	290x990	300x1008	Targa da parete 30x100 h